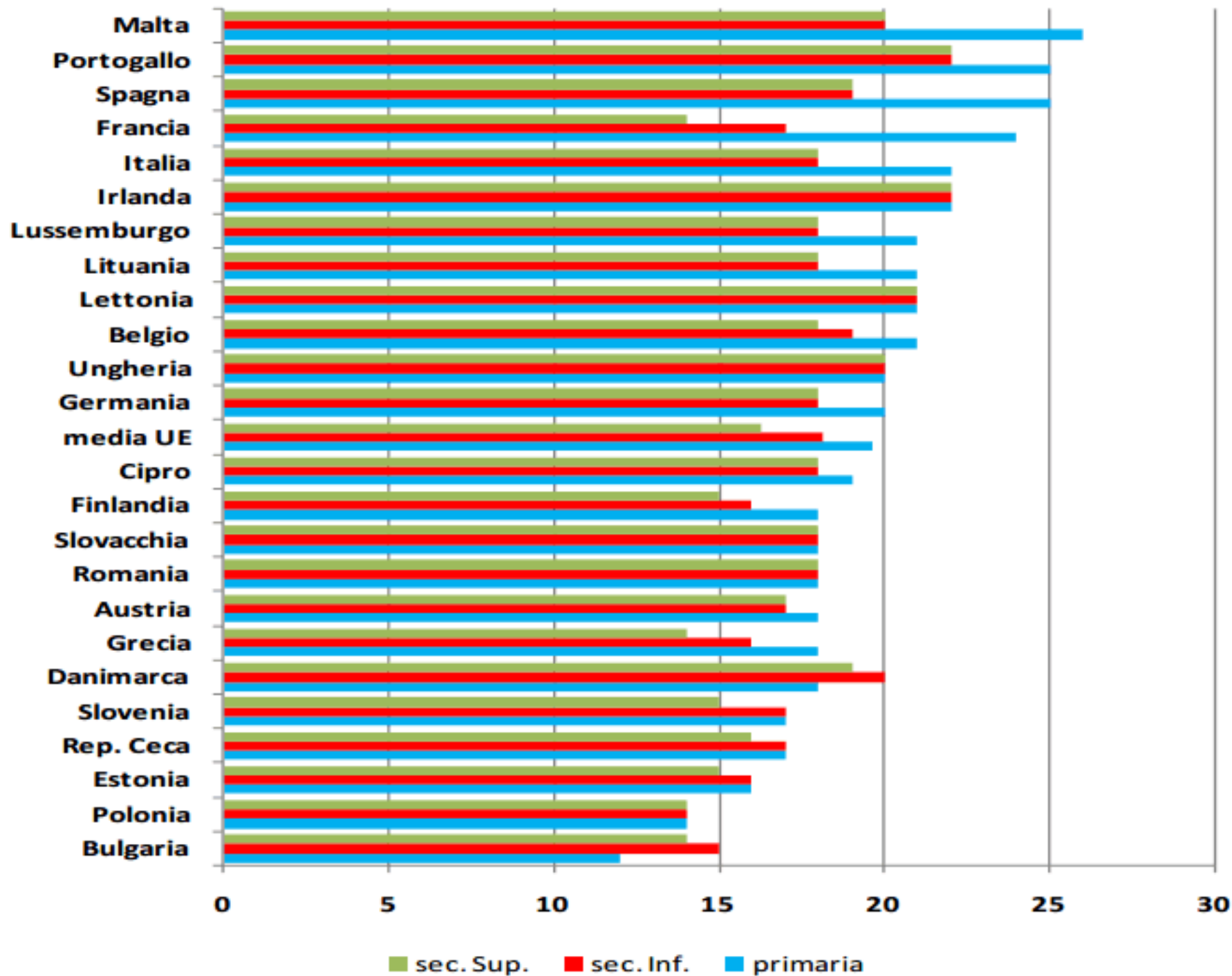
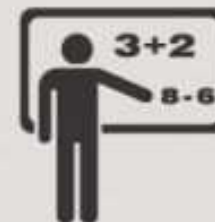


Orario settimanale di insegnamento dei docenti (2010-2011)



Il confronto



Orario settimanale dei docenti



Tab. 10 - Retribuzione dei docenti

Retribuzione tabellare

Unità monetaria: Dollari, convertiti dalle monete nazionali sulla base degli Indici di Parità di Potere d'Acquisto (PPA)

	Insegnamento primario			Primo ciclo dell'insegnamento			Secondo ciclo dell'insegnamento			anni necessari per arrivare alla retribuzione massima
	Retribuzione			Retribuzione			Retribuzione			
	Iniziale	15 anni	Massima	Iniziale	15 anni	Massima	Iniziale	15 anni	Massima	
Lussemburgo	51.799	74.402	113.017	80.053	111.839	139.152	80.053	111.839	139.152	30
Irlanda	36.433	60.355	68.391	36.433	60.355	68.391	36.433	60.355	68.391	22
Germania	46.446	57.005	61.787	51.080	62.930	68.861	55.743	68.619	77.628	28
Austria	30.998	41.070	61.390	32.404	44.389	63.781	32.883	45.712	67.135	34
Portogallo	34.296	41.771	60.261	34.296	41.771	60.261	34.296	41.771	60.261	34
Spagna	40.896	47.182	57.067	45.721	52.654	63.942	46.609	53.759	65.267	38
Belgio (Fl.)	32.429	45.614	55.718	32.429	45.614	55.718	40.356	58.470	70.382	27
Olanda	37.974	50.370	55.440	39.400	60.174	66.042	39.400	60.174	66.042	17
Belgio (Fr.)	31.545	44.696	54.848	31.545	44.696	54.848	39.415	57.613	69.579	27
Danimarca	46.950	54.360	54.360	46.950	54.360	54.360	47.664	62.279	62.279	8
R.U. Scozia	32.143	51.272	51.272	32.143	51.272	51.272	32.143	51.272	51.272	6
Finlandia	32.692	41.415	50.461	34.707	44.294	54.181	35.743	49.237	61.089	16
Francia	24.006	33.359	49.221	27.296	35.856	51.833	27.585	36.145	52.150	34
MEDIA UE21	30.150	39.735	47.883	32.306	42.967	50.772	33.553	45.442	53.956	24
R.U. Inghilterra	32.189	47.047	47.047	32.189	47.047	47.047	32.189	47.047	47.047	10
Italia	28.907	34.954	42.567	31.159	38.082	46.743	31.159	39.151	48.870	35
Grecia	27.951	34.209	41.265	27.951	34.209	41.265	27.951	34.209	41.265	33
Svezia	30.648	35.349	40.985	30.975	36.521	41.255	32.463	38.584	44.141	..
Slovenia	29.191	35.482	37.274	29.191	35.482	37.274	29.191	35.482	37.274	13
Rep. Ceca	17.705	23.806	25.965	17.711	24.330	26.305	18.167	25.537	28.039	32
Estonia	14.881	15.758	21.749	14.881	15.758	21.749	14.881	15.758	21.749	7
Ungheria	12.045	14.902	19.952	12.045	14.902	19.952	13.572	17.894	25.783	40
Polonia	9.186	15.568	16.221	10.340	17.732	18.479	11.676	20.290	21.149	10
Slovacchia	12.139	13.964	15.054	12.139	13.964	15.054	12.139	13.964	15.054	32

Stipendi dei docenti dopo 15 anni di carriera (OCSE 2002, indicatore D6)

Grafico 9: Stipendi dei docenti di scuola elementare dopo 15 anni di carriera, in dollari degli USA, equiparati in funzione della PPA (2000)

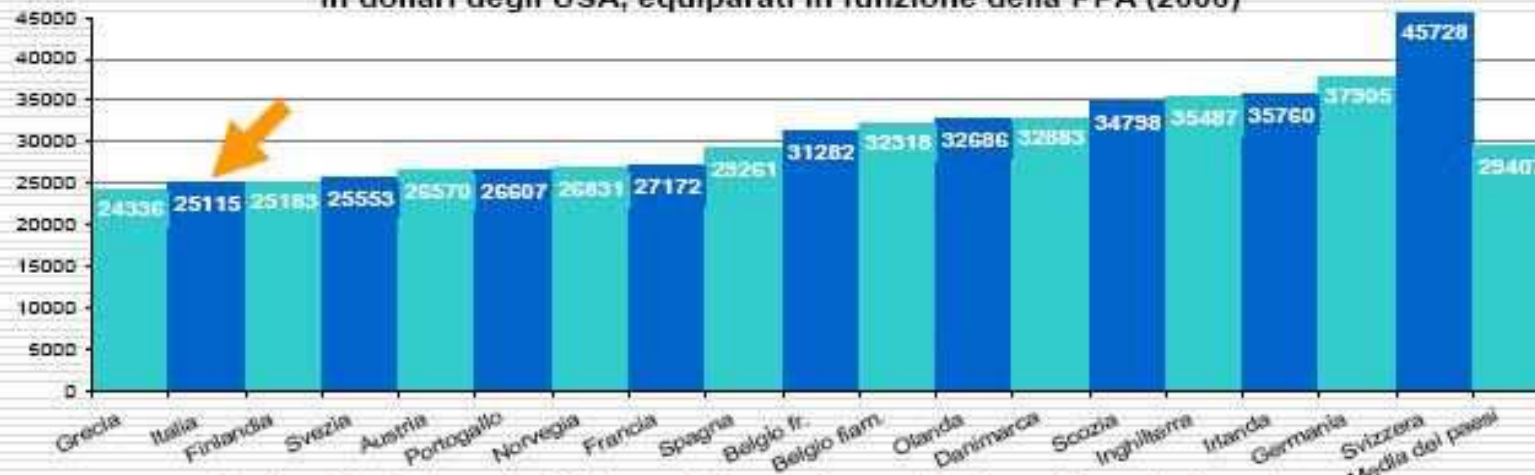


Grafico 10: Stipendi dei docenti di scuola media dopo 15 anni di carriera, in dollari degli USA, equiparati in funzione della PPA (2000)

