



EDUSCOPIO EDIZIONE 2015 [www.eduscopio.it]



Fondazione Giovanni Agnelli

Il progetto Dati e metodologia News  

L'edizione 2015 è online! Scopri quali scuole superiori della tua zona preparano meglio agli studi universitari e scegli quella più giusta per te!

Mettiamo a confronto 4.420 scuole a partire dai risultati universitari di oltre 700.000 diplomati



Che cosa è EDUSCOPIO?

Come si può misurare l'efficacia educativa di una scuola di II grado?

Possono esserci diversi sistemi validi. Sicuramente prendere in esame gli esiti occupazionali e/o universitari di chi l'ha frequentata può fornire informazioni molto interessanti!

Se si esclude l'istruzione professionale, la cui missione è preparare lo studente al mondo del lavoro, per tutte le altre scuole secondarie di II grado è **fondamentale fornire buone basi per gli studi universitari.**

Quanti diplomati proseguono gli studi all'Università?



In che modo confrontare **LE SCUOLE?**

L'analisi si basa sugli esiti al primo anno di università per tre ragioni ⁽¹⁾ :



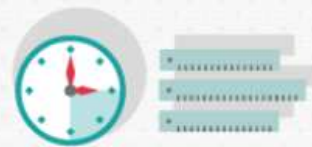
All'università bisogna partire col piede giusto.

Chi abbandona il corso di studi ha quasi sempre un libretto esami vuoto al primo anno.



Una buona scuola favorisce innanzitutto un migliore impatto con l'università.

Dopo il primo anno, il successo negli studi risente via via meno dell'influenza delle scuole di provenienza.



I corsi di laurea hanno diverse articolazioni e durate.

Per questo è preferibile confrontare gli esiti negli insegnamenti di base al primo anno.

I dati sono riferiti a tre classi successive di immatricolati (aa. aa. 2010/11-2011/12-2012/13) che hanno già completato il primo anno di studi universitari.



Il progetto Dati e metodologia News

In che modo confrontare **LE SCUOLE?**

1. Sulla base della **media dei voti** conseguiti agli esami universitari dai diplomati di ogni scuola.
2. Sulla base della percentuale **esami superati** dai diplomati di ogni scuola.

All'università è importante non solo superare gli esami nei tempi previsti, ma anche farlo bene, cioè con buoni voti.

Per questo, il nostro **Indice FGA** mette insieme le due cose, dando lo stesso peso alla media dei voti e alla percentuale di esami superati (50-50).

Per rendere confrontabili i voti ottenuti nei diversi corsi di laurea (ingegneria, lettere, medicina, ecc.) e nei diversi atenei, abbiamo «normalizzato» i risultati degli studenti ⁽¹⁾.



Stai visualizzando le scuole di **Indirizzo scientifico** in un raggio da **Albenga**

Denominazione	Ente	Prov.	Comune	Posizione	Indice FGA (i)	Media dei Voti (i)	Crediti Ottenuiti (i)
GIORDANO BRUNO	●	SV	ALBENGA	1	78.77	27.25	80.38
ORAZIO GRASSI	●	SV	SAVONA	2	77.86	27.24	78.72
SAN GIUSEPPE CALASANZIO	●	SV	CARCARE	3	72.84	26.42	75.46
VIEUSSEUX (IS IMPERIA)	●	IM	IMPERIA	4	72.65	26.47	74.72
DON BOSCO	○	SV	ALASSIO	5	60.79	24.89	64.15
ARTURO ISSEL	●	SV	FINALE LIGURE	6	57.76	24.71	59.52

● SCUOLA STATALE ○ SCUOLA NON STATALE

GIORDANO BRUNO

INDIRIZZO SCIENTIFICO

VIALE PONTELUNGO 83, ALBENGA (SV)

Indice FGA: **78.77/100**

Forchetta: [74.43 - 83.11]



80.6

VOTO MEDIO
MATURITA'
IMMATRICOLATI



70.2

VOTO MEDIO
MATURITA' NON
IMMATRICOLATI

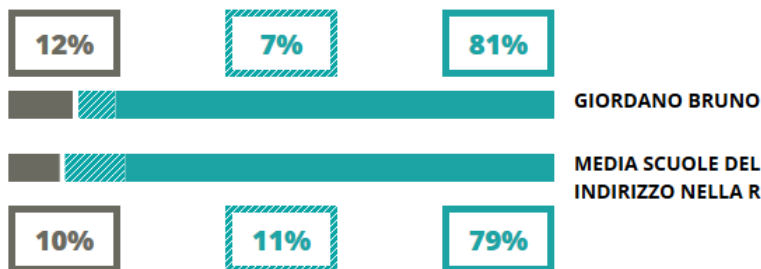


87

NUMERO MEDIO
DIPLOMATI PER ANNO

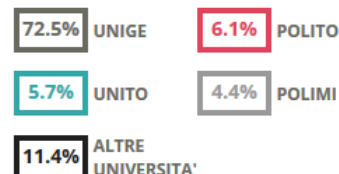
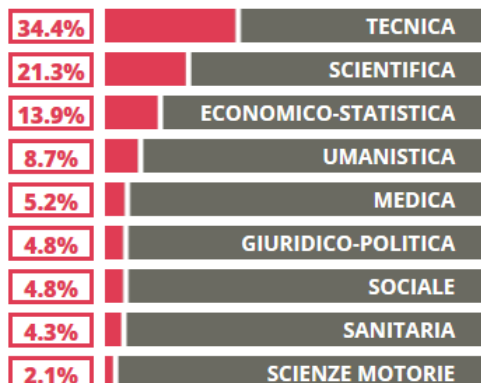
TASSI D'ISCRIZIONE E ABBANDONO

- Non si immatricolano
- Si immatricolano e non superano il I anno
- Si immatricolano e superano il I anno



COSA SCELGONO GLI IMMATRICOLATI?

Quali sono le aree disciplinari più gettonate dai diplomati di questa scuola?
E in quali atenei si immatricolano con maggior frequenza?



Stai visualizzando le scuole di **Indirizzo classico** in un raggio da **Albenga**

Denominazione	Ente	Prov.	Comune	Posizione	Indice FGA (i)	Media dei Voti (i)	Crediti Ottenuti (i)
SAN GIUSEPPE CALASANZIO	●	SV	CARCARE	1	77.51	27.04	79.68
GIORDANO BRUNO		SV	ALBENGA	2	76	27.3	74.5
GABRIELLO CHIABRERA	●	SV	SAVONA	3	73.44	26.97	72.08
DE AMICIS (IS IMPERIA)	●	IM	IMPERIA	4	74.41	26.79	75.57
DON BOSCO	○	SV	ALASSIO	5	56.68	23.64	66.32

● SCUOLA STATALE ○ SCUOLA NON STATALE

GIORDANO BRUNO

INDIRIZZO CLASSICO

VIALE PONTELUNGO 83, ALBENGA (SV)

Indice FGA: **76/100**

Forchetta: [69.85 - 82.15]



76.7

VOTO MEDIO
MATURITA'
IMMATRICOLATI



69.4

VOTO MEDIO
MATURITA' NON
IMMATRICOLATI



37

NUMERO MEDIO
DIPLOMATI PER ANNO

TASSI D'ISCRIZIONE E ABBANDONO


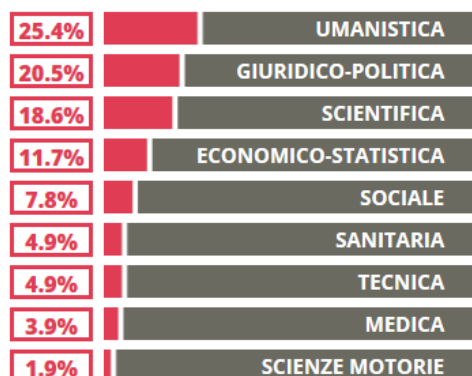
- Non si immatricolano
- Si immatricolano e non superano il I anno
- Si immatricolano e superano il I anno



COSA SCELGONO GLI IMMATRICOLATI?

Quali sono le aree disciplinari più gettonate dai diplomati di questa scuola?

E in quali atenei si immatricolano con maggior frequenza?



Stai visualizzando le scuole di **Indirizzo linguistico** in un raggio da **Albenga**

Denominazione	Ente	Prov.	Comune	Posizione	Indice FGA (1)	Media dei Voti (1)	Crediti Ottenuiti (1)
GIORDANO BRUNO		SV	ALBENGA	1	71.86	26.44	73.35
GABRIELLO CHIABRERA		SV	SAVONA	2	63.98	25.57	64.86
GIULIANO DELLA ROVERE		SV	SAVONA	3	59.46	24.7	63.06
CARLO AMORETTI		IM	IMPERIA	4	58.14	24.57	61.48

GIORDANO BRUNO

INDIRIZZO LINGUISTICO

VIALE PONTELUNGO 83, ALBENGA (SV)

Indice FGA: **71.86/100**

Forchetta: [62.44 - 81.28]



82.6

VOTO MEDIO
MATURITA'
IMMATRICOLATI



71.9

VOTO MEDIO
MATURITA' NON
IMMATRICOLATI

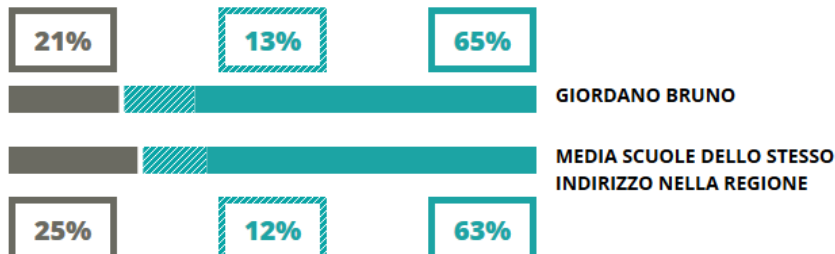


17

NUMERO MEDIO
DIPLOMATI PER ANNO

TASSI D'ISCRIZIONE E ABBANDONO

- Non si immatricolano
- Si immatricolano e non superano il I anno
- Si immatricolano e superano il I anno



COSA SCELGONO GLI IMMATRICOLATI?

Quali sono le aree disciplinari più gettonate dai diplomati di questa scuola?

E in quali atenei si immatricolano con maggior frequenza?

