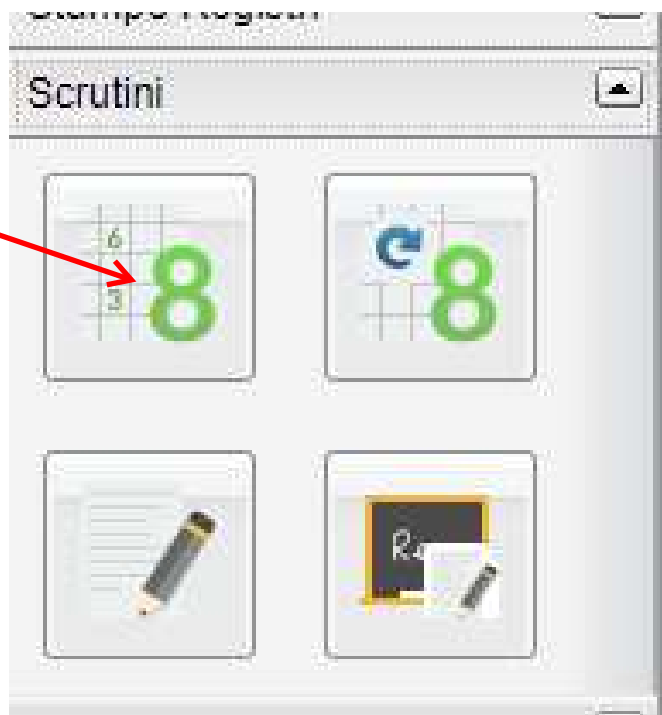


DA SCUOLANEXT

CLICCARE  
SU

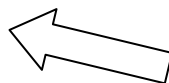
REGISTRAZIONE  
VALUTAZIONI  
E  
ESITO



POI SELEZIONARE LA CLASSE  
COME SEGUE

Struttura scolastica

- LICEO SCIENTIFICO STATALE CON ANNESSA SEZ. CLASSICA "G.BRUNO"
- CLASSICO
- 3A-C - SEDE DI VIA DANTE




In questa finestra scegliere la classe per inserire i voti.

Poi verrà chiesto il periodo scegliete per questo momento "scrutinio finale"

Classe: 3A-C CLASSICO SEDE DI VIA DANTE (LI01)

Periodo: SCRUTINIO FINALE

Alunno	Data Nascit...	STO		FL	
		V	Ass.	V	Ass.
♂					



Si aprirà questa videata con elenco alunni della classe e le vostre materie abbinate, cliccare quindi sul link abbreviazione materia ad es. STO per importare i voti

Classe: 3A-C CLASSICO SEDE DI VIA DANTE (LI01)  
Periodo: SCRUTINIO FINALE - Materia: STORIA

Indietro Salva Azioni



Alunno	Data Nascita	Voto	Assenze	Giudizio Sintetico
♂	0000			

Dal tasto "Azioni" scegliere importa voti dal registro elettronico

Materia: STORIA

Classe: 3A-C CLASSICO SEDE DI VIA DANTE (LI01) - Periodo: SCRUTINIO FINALE

Indietro

Importa

Periodo dal: 01/01/2017

al: 08/06/2017

Utilizza Voti Registro del Professore

Utilizza Voti Registro Conoscenze/Abilità

Distribuzione calcolo nei voti previsti per la materia			
	Valutazioni Orali	Valutazioni Scritte	Valutazioni Pratiche
Orale	<input checked="" type="checkbox"/>	<input checked="" type="checkbox"/>	<input checked="" type="checkbox"/>

Importa le assenze

Importa i voti

Determina il voto da importare come media tra le medie dei voti con diversa tipologia (scritto, orale, pratico)

Determina il voto da importare come media complessiva dei voti (senza discriminare per tipologia)

Una volta determinata la media, proponi solo valutazioni con codice carattere (Es. M,MM,O,ccc.)

### ATTENZIONE :

- indicare periodo dal 1 gennaio
- baffo di spunta su utilizza voti registro del professore
- segno di spunta sulla tipologia di voti per la vostra materia
- segno di spunta importa le assenze – importa i voti
- scegliere a discrezione del docente come gestire le medie
- cliccare alla fine delle impostazioni su Importa

Classe: 3A-C CLASSICO SEDE DI VIA DANTE (LI01)

Periodo: SCRUTINIO FINALE - Materia: STORIA

Indietro

Salva

Azioni

Alunno	Data Nascita	Voto	Assenze	Giudizio Sintetico
♂		(8.00) 8	4	
♀		(7.00) 7	2	
♀		(7.57) 7½	3	
♂		(5.75) 6-	11	

Una volta importati i voti si presenteranno come da figura sopra, ritoccare sulla base delle vostre valutazioni per arrivare alla scrutinio con il voto intero, terminata questa operazione cliccare sul tasto Salva.

Il vostro lavoro è terminato

A.T Parrelli Rocco